

Télétravail Alterné

Outils Collaboratifs – CMA Desktop

Groupe Projet TA

2 Table des matières

- Introduction.
- Schéma de Principe.
- Demander l'installation.
- Lancer l'application
- Se connecter à une personne
- Se connecter à salle de visioconférence AF/KL
- Se connecter avec son téléphone.
- Documentation



3 Introduction

CMA Desktop est un produit Polycom, spécialiste dans les systèmes de visioconférence.

Il permet de se réunir et de partager statiquement un document, une application, etc.

Il nécessite l'installation du logiciel sur le poste de travail et casque/HP+Webcam

Son utilisation est possible :

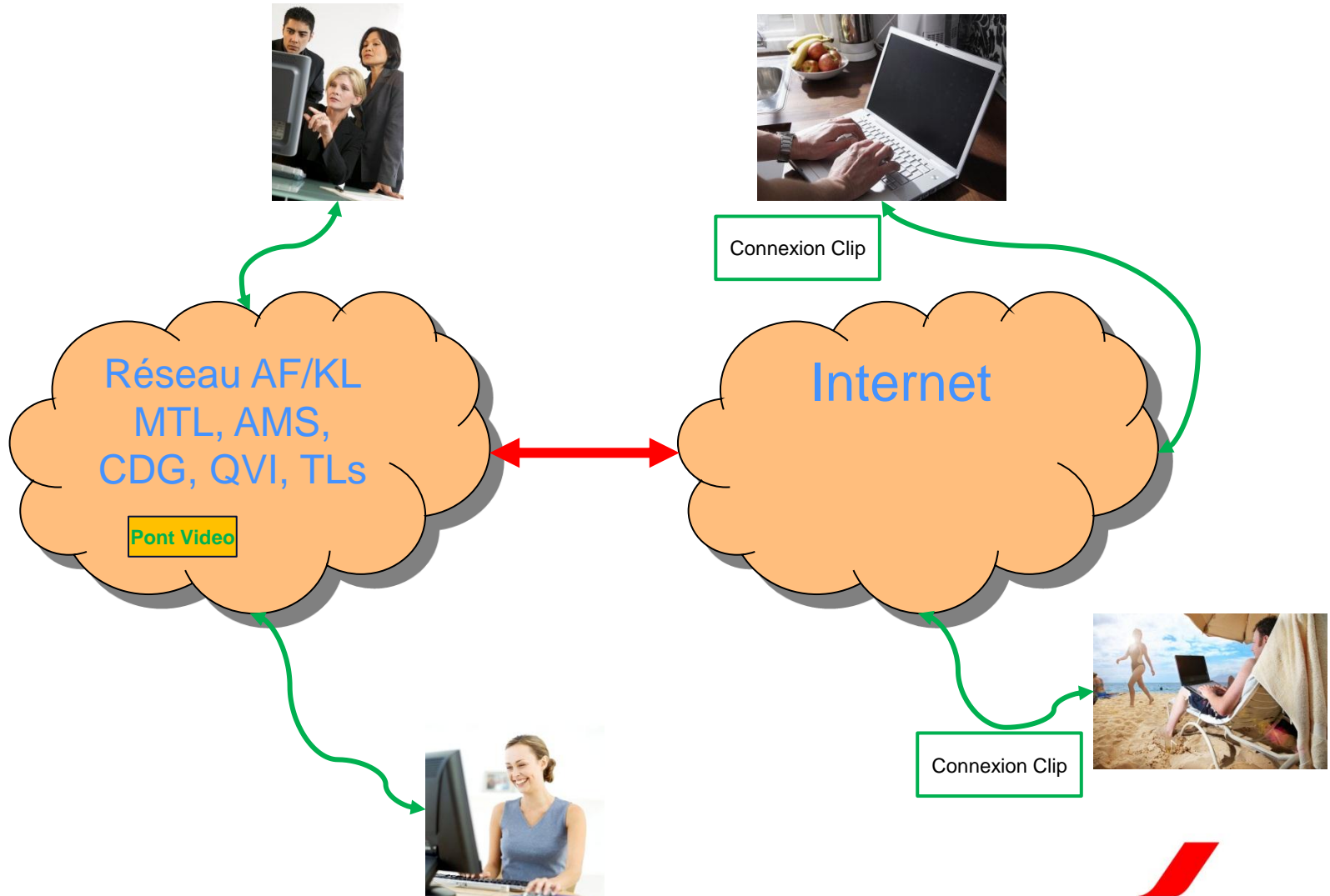
- Avec des personnes possédant CMA Desktop
- Les salles de visioconférence AF/KL.
- Sur certaines localisations,

Coût :

- Coût de la licence de 33,8 €
- Coût de la maintenance annuelle de 8,9 €

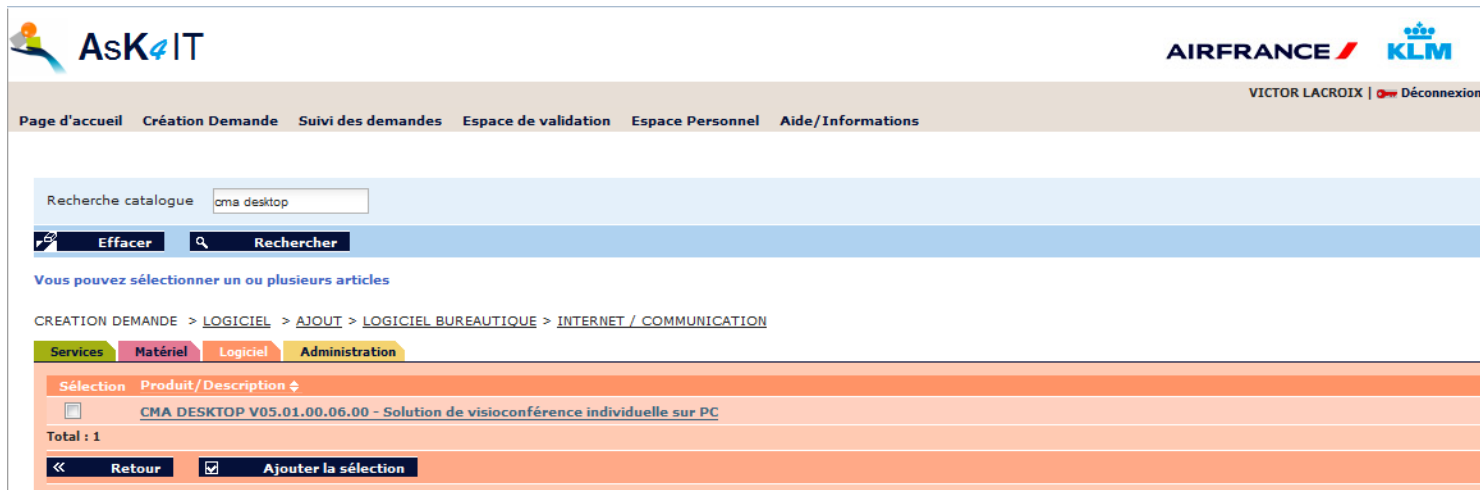


4 Schéma de principe



5 Demander l'installation

Demande à effectuer dans ask4it.airfrance.fr



The screenshot displays the AsK4IT web interface. At the top left is the AsK4IT logo, and at the top right are the AIRFRANCE and KLM logos. Below the logos is a navigation menu with links: Page d'accueil, Création Demande, Suivi des demandes, Espace de validation, Espace Personnel, and Aide/Informations. The user is identified as VICTOR LACROIX with a Déconnexion link. A search bar contains the text 'oma desktop'. Below the search bar are buttons for 'Effacer' and 'Rechercher'. A message states 'Vous pouvez sélectionner un ou plusieurs articles'. The breadcrumb trail is: CREATION DEMANDE > LOGICIEL > AJOUT > LOGICIEL BUREAUTIQUE > INTERNET / COMMUNICATION. There are four tabs: Services, Matériel, Logiciel, and Administration. A table with one row shows a selection checkbox, the product name 'CMA DESKTOP V05.01.00.06.00 - Solution de visioconférence individuelle sur PC', and a 'Total : 1' label. At the bottom are buttons for 'Retour' and 'Ajouter la sélection'.

AsK4IT

AIRFRANCE KLM

VICTOR LACROIX | Déconnexion

Page d'accueil Création Demande Suivi des demandes Espace de validation Espace Personnel Aide/Informations

Recherche catalogue oma desktop

Effacer Rechercher

Vous pouvez sélectionner un ou plusieurs articles

CREATION DEMANDE > LOGICIEL > AJOUT > LOGICIEL BUREAUTIQUE > INTERNET / COMMUNICATION

Services Matériel Logiciel Administration

Sélection	Produit/Description
<input type="checkbox"/>	CMA DESKTOP V05.01.00.06.00 - Solution de visioconférence individuelle sur PC


Total : 1

Retour Ajouter la sélection

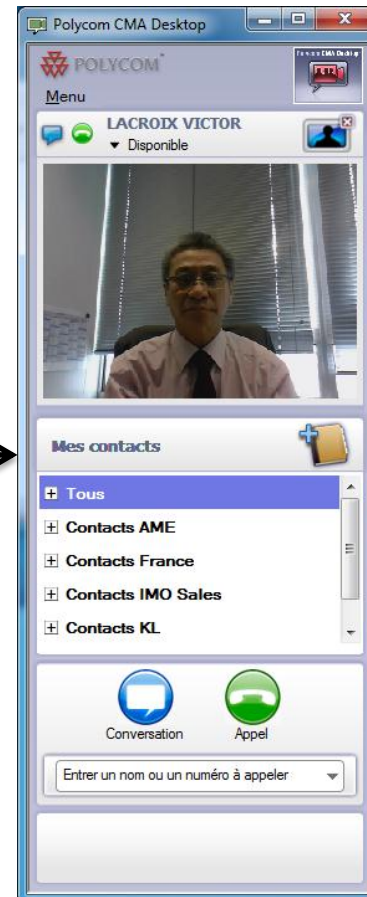


6 Lancer l'application

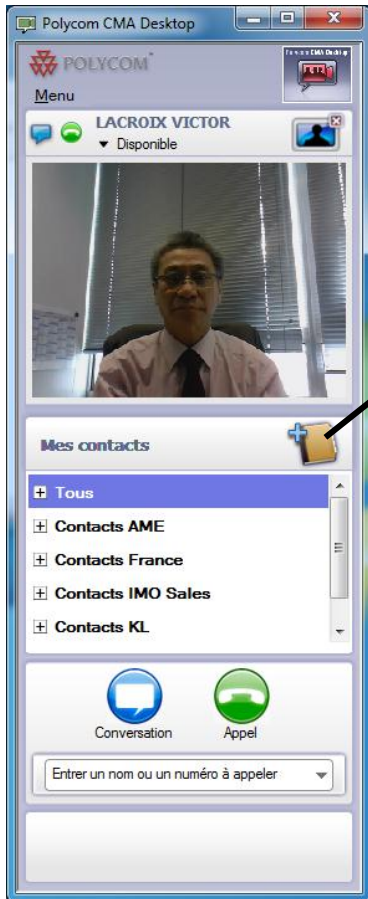
Sur le Bureau de votre ordinateur cliquer sur l'icône



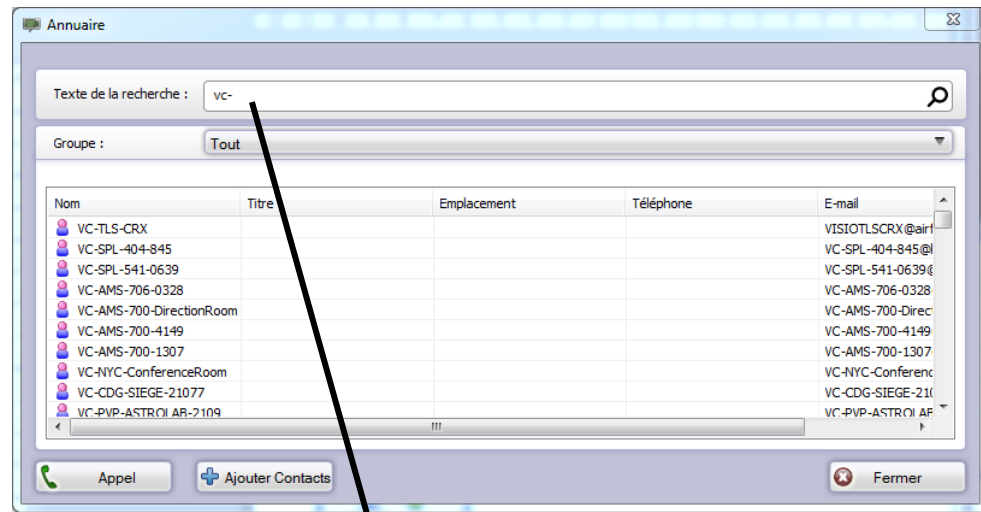
La fenêtre suivante s'ouvre



7 Se connecter à une personne



Cliquer sur cet icône



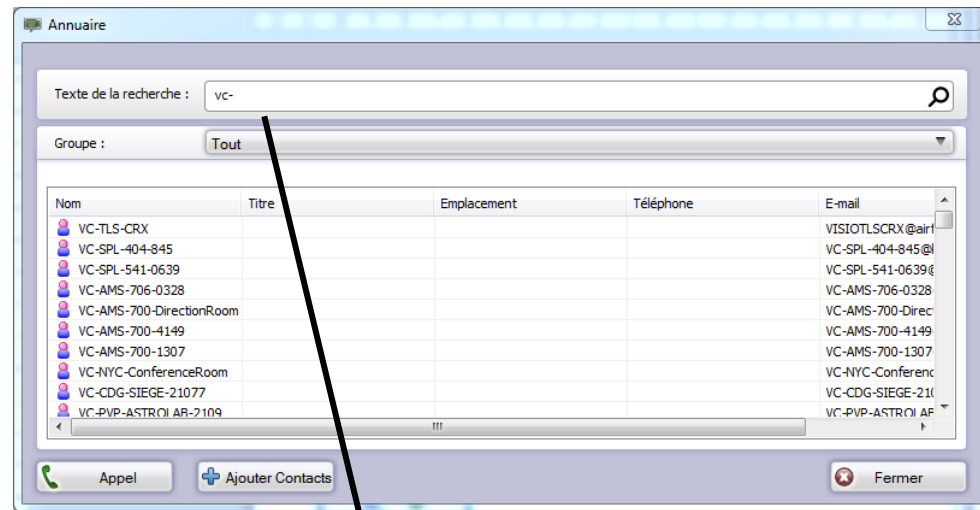
Taper le nom de la personne
Sélectionner son nom dans la liste
Cliquer sur Appel



8 Se connecter à une salle visio



Cliquer sur cet icône



Taper vc-
Sélectionner la salle
Cliquer sur Appel



9 Utilisation d'un pont vidéo

L'utilisation d'un pont vidéo est nécessaire à partir de 3 participants.

- Pont vidéo des salles de réunion visio AF/KL :
structure du numéro : 876 + numéro du système visio de la salle.
Les numéros système commencent par 71 et sont affichés sur le matériel de la salle.
Ex : salle VC-CDG-CITEPN-3B021 -> 7100040
pont : 8767100040
- Pont video personnel :
structure du numéro : 876 + 77 + (6 chiffres matricules)



10 Se connecter avec son téléphone

Avec son Téléphone composer le numéro +33 1 58425480

A la fin du message d'accueil, introduire l'identifiant de la conférence :
Cet identifiant est le numéro de pont vidéo.
(ex : 876710001 ou 8767711111 puis suivi de #.)

Cet identifiant est fourni par l'organisateur de la réunion.



11 Documentation

La documentation est disponible dans intralignes.

Voici le lien direct :

[http://wiki-
moi.airfrance.fr/xwiki/bin/view/Collaboratif/cmadesktop](http://wiki-
moi.airfrance.fr/xwiki/bin/view/Collaboratif/cmadesktop).

Echanger sur Yammer :

https://www.yammer.com/airfranceklm.com/#/threads/inGroup?type=in_group&feedId=4978679

